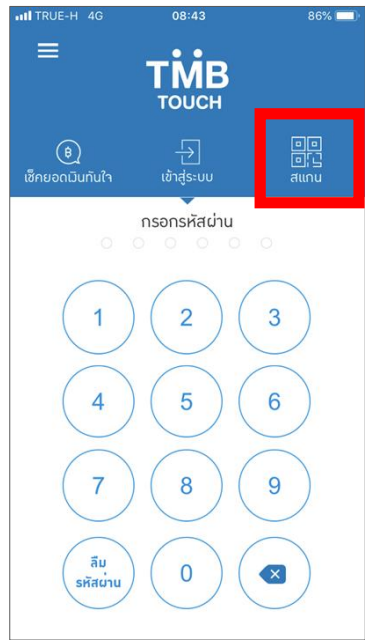
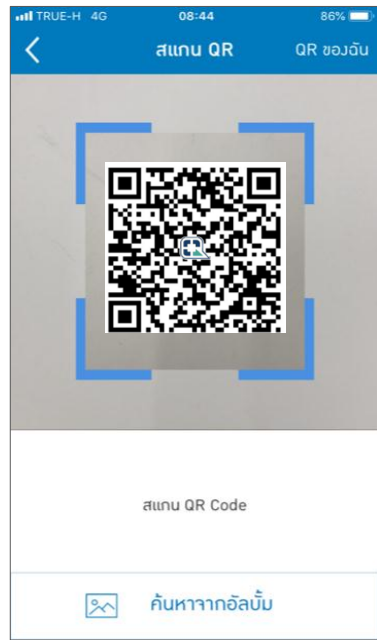


ขั้นตอนการชำระเงินผ่าน Mobile Application ของ ธ. ทีเอ็มบี (TMB)



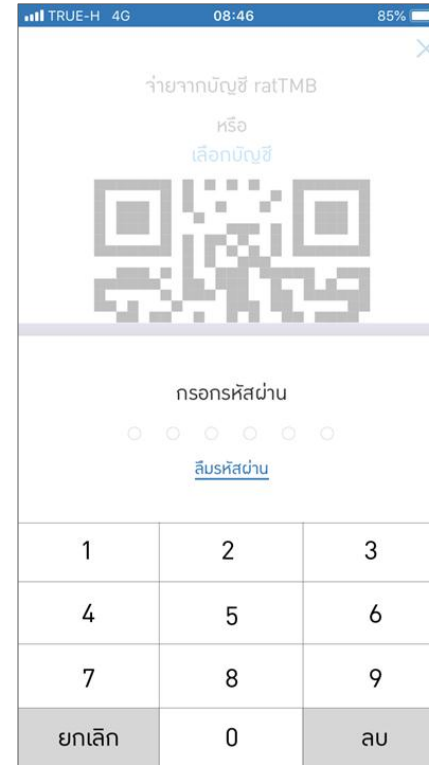
1. เลือก shortcut “[-] สแกน”



2. ทำการสแกน QR Code จากหน้าจอระบบการชำระเงิน

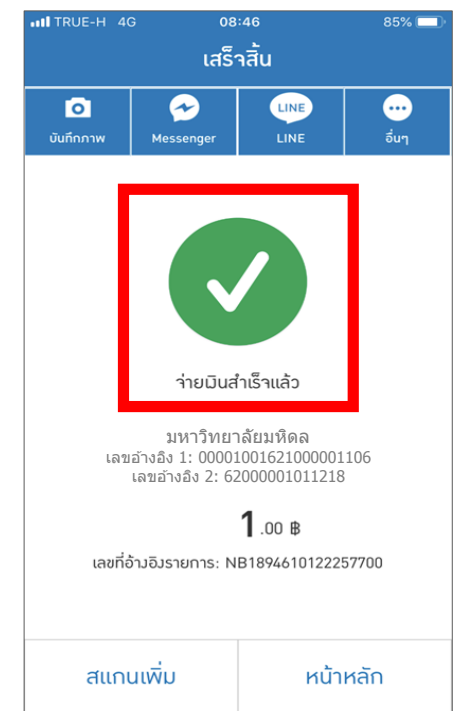
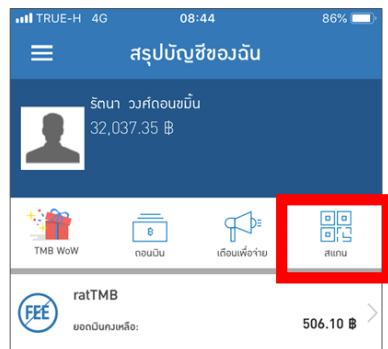


3. ข้อมูลแสดงชื่อ Biller “มหาวิทยาลัยมหิดล” หรือ “ม.มหิดล TCAS” ตรวจสอบรายการ เลือก “จ่ายเงิน”



4. ใส่รหัสเข้า Mobile App อีกครั้ง เพื่อยืนยันการทำรายการ
5. เมื่อชำระเงินเรียบร้อยรายการจะแสดงว่า “จ่ายเงินสำเร็จ”
6. ได้รับ e-slip ยืนยันการชำระเงิน

หรือ ใส่รหัสเข้า Mobile App เลือก “[-] สแกน”



[ตัวอย่าง e-Slip]