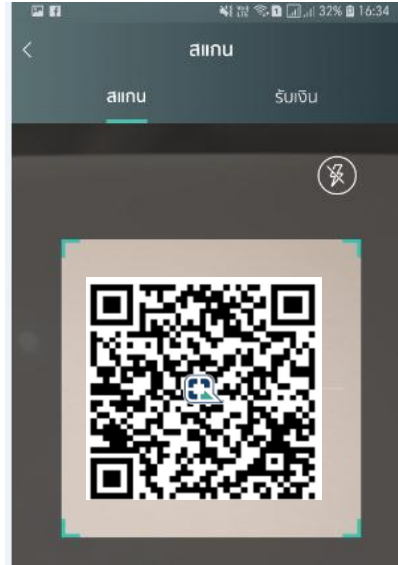


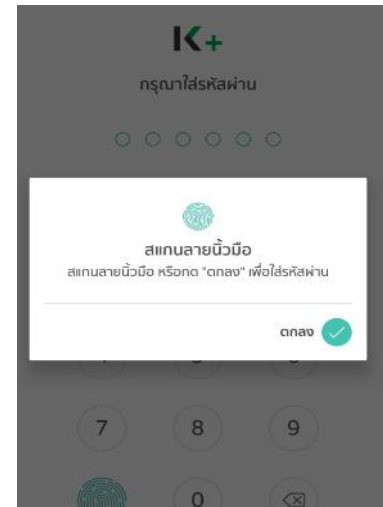
ขั้นตอนการชำระเงินผ่าน Mobile Application ของ ธ. กสิกรไทย (Kbank)



1. เลือก shortcut "[-] สแกน"



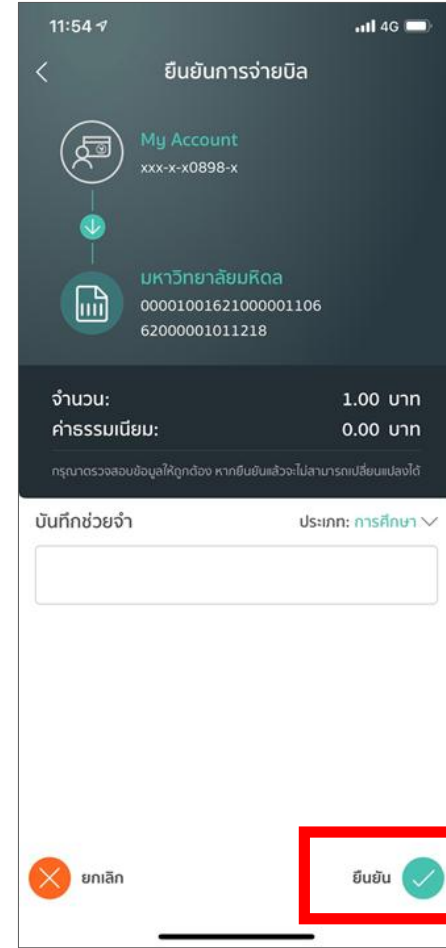
2. ทำการสแกน QR Code จากหน้าจอระบบการชำระเงิน



3. ใส่รหัสเข้า Mobile App

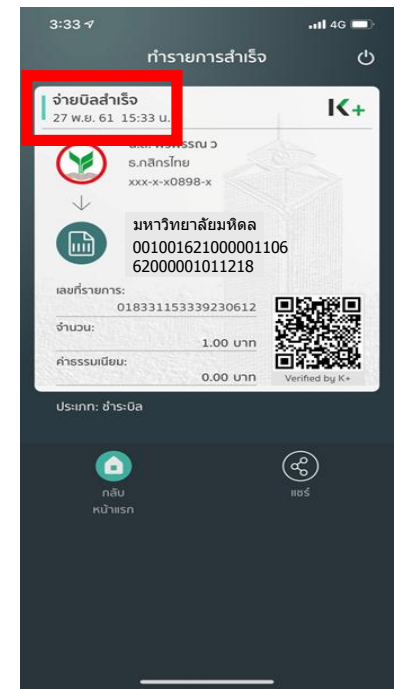


4. ข้อมูลแสดงชื่อ Biller "มหาวิทยาลัยมหิดล" หรือ "ม.มหิดล TCAS"
5. กด "ต่อไป" เพื่อทำรายการชำระเงินต่อ



6. ตรวจสอบรายการ ถ้าถูกต้องเลือก "ยืนยัน"

[ตัวอย่าง e-Slip]



7. เมื่อชำระเงินเรียบร้อยรายการจะแสดงว่า "จ่ายเงินสำเร็จ"
8. ได้รับ e-slip ยืนยันการชำระเงิน

