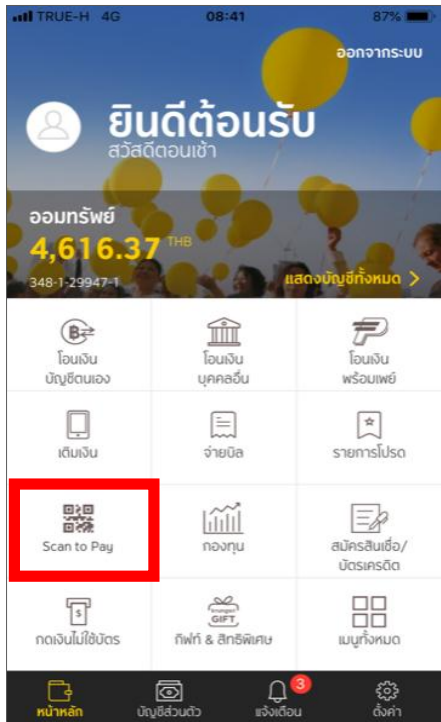
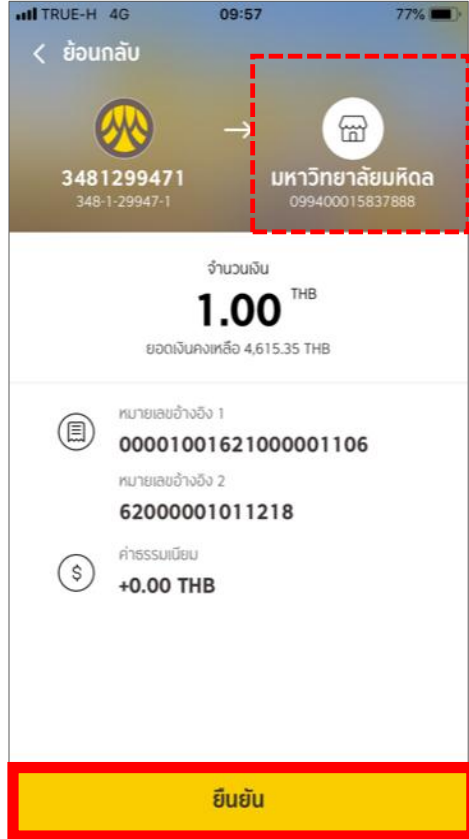


# ขั้นตอนการชำระเงินผ่าน Mobile Application ของ บ. กรุงศรีฯ (BAY)

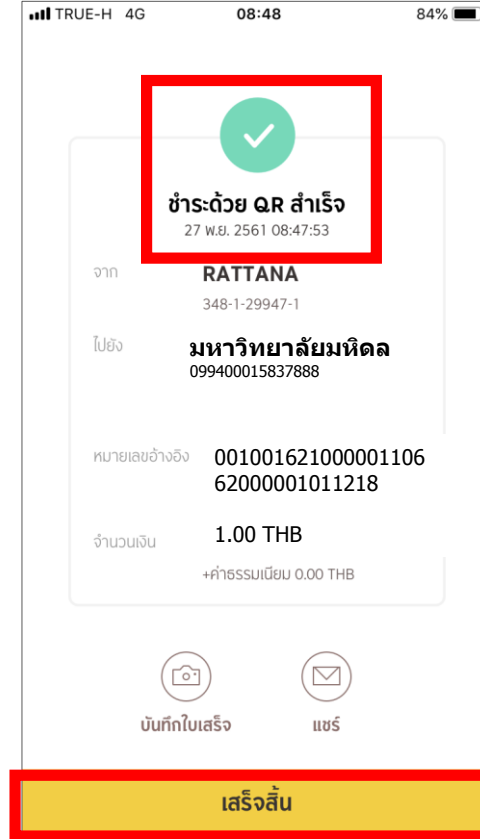


## 2. เลือกเมนู "Scan to Pay"



4. ข้อมูลแสดงชื่อ Biller "มหาวิทยาลัยมหิดล" หรือ "ม.มหิดล TCAS"  
ตรวจสอบข้อมูลการชำระเงิน  
5. ถ้าถูกต้อง กด "ยืนยัน"

3. ทำการสแกน QR Code จากหน้าจอระบบการชำระเงิน



6. เมื่อชำระเงินเรียบร้อยรายการจะแสดงว่า "จ่ายเงินสำเร็จ"  
7. ได้รับ e-slip ยืนยันการชำระเงิน



[ตัวอย่าง e-Slip]

1. ใส่รหัสเข้า Mobile App